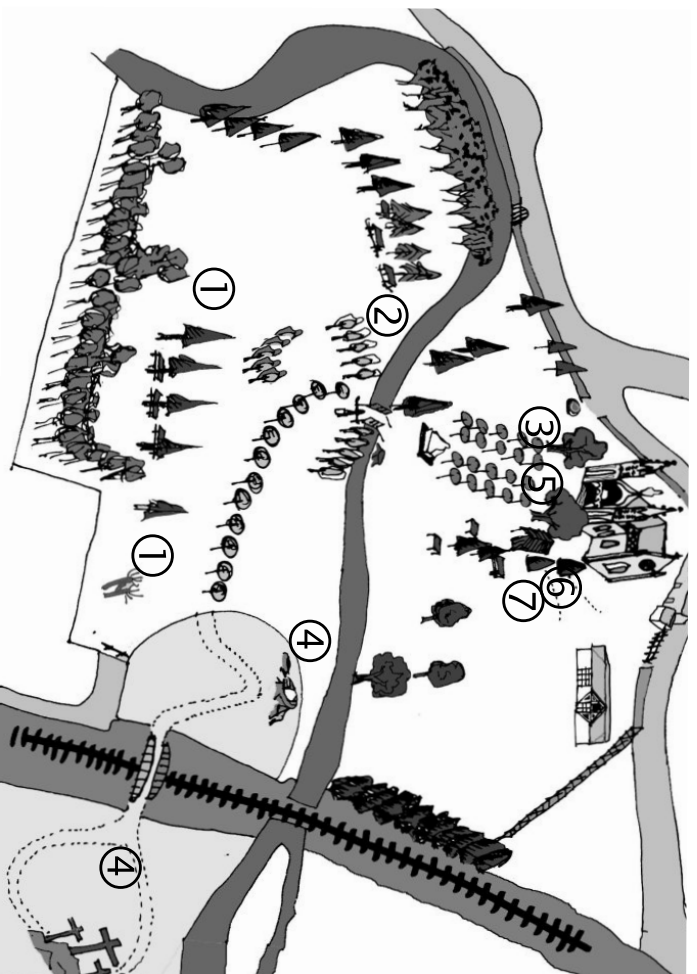


JEU FAMILIAL À ARLIQUET

7 chemins de découverte
(pour enfants et parents de 7 à 77 ans)



PRIÈRE

Nous avons recours à vous,
Notre Dame d'Arliquet,
notre Mère et notre Reine.
Avec douceur et patience
vous avez mis au monde et
accompagné l'enfant Jésus;
Acompagnez toutes les
mammans, tous les parents,
et protégez nos enfants !

....

Notre Dame d'Arliquet,
priez votre Fils pour nous !
Amen.

LA COURONNE
OFFERTE
PAR NOTRE FAMILLE :

1^{er}
chemin

Un JARDIN ... la CRÉATION

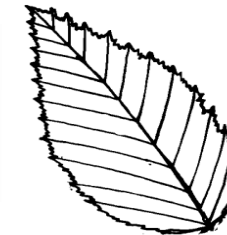
La haie champêtre du fond du parc vous invite à la découverte:
laisser-vous émerveiller.!

Activités plus!!!
Récolter quelques belles feuilles ou fleurs des
champs pour en faire un bouquets ou un herbier.
Façon "chasse aux trésor", chercher 5 formes
différentes, 3 couleurs, 3 textures....
Trouver le nom scientifique de quelques arbres
ou arbustes .(étiquetage sur ardoise)

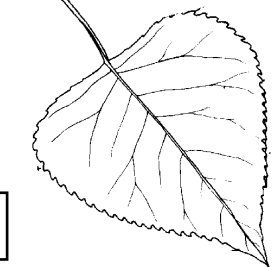
*Arliquet
c'est ce lieu où la
nature limousine
vient s'agenouiller
devant Marie et
louer avec elle son
créateur.*

Connaissez-vous quelques arbres du limousin qu'on trouve à
Arliquet:

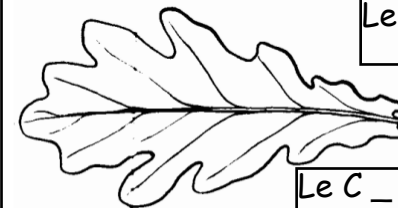
L' A _____



Le P _____



Le C _____



Le C _____

Cherchez les
« CHARMES AMOUREUX ».
On raconte que 2 amoureux
séparés se sont transformés en
CHARMES.
(près de l'entrée sud)

DÉCOUVRIR
ARLIQUET c'est:
CONTEMPLER
S' ARRETER
RESPIRER

Prenez à gauche vers la rivière .
Remontez lentement à travers les jeunes Aulnes en suivant le
cours d'eau jusqu'au passage.

Activités plus !!!!

Mimer:

La plante fanée qu'on arrose et qui reprend vie;

La pluie qui tombe. Le randonneur assoiffé.

Le caillou qui tombe dans l'eau.

La feuille morte qui danse sur l'eau de la rivière.

La maman qui lave son bébé.

Chercher le prénom du baptisé du dernier
baptême où l'on a été invité.

*Arliquet c'est ce
lieu où l'eau coule
de source
Cette eau nous
invite
à retrouver nos
sources.*

3 rivières coulent à Aix.

La V - - - - -

L' A - - - - -

L' A - - - - - qui coule à Arliquet.

Savez-vous d'où cette rivière tient son
nom ?

La Vienne, l' Aixette et l'
Aurence qui doit son nom aux
sables aurifères (contenant
de l'or) qu'elle charrie.
Sujette à de brusques crues
lors de pluies d'orage, elle
inonde régulièrement la
plaine d'Arliquet une ou deux
fois par an.

Deux moulins encadrent le site. Nous sommes au pays des
La vanne placée à l'ouest donne bonnes fontaines.
à Arliquet sa musique si Sans doute à l'origine
particulière., Allez l'écouter! d'Arliquet une première
fontaine était-elle l'objet
d'une dévotion.

DÉCOUVRIR

ARLIQUET c'est:

SE LAISSER INONDER
TROUVER UN PASSAGE
TRAVERSER

Une autre source se trouve
sur le site . Où?
(à l'entrée nord)
Bientôt restaurée, elle
nous rappellera l'eau des
baptêmes.

La couronne de Notre-Dame d'Arliquet est faite de ce que
chacun d'entre nous a de plus précieux et accepte de lui
apporter.

Activités plus !!!!

Décider ensemble à qui on va
raconter une fois revenus à la
maison, la journée passée à
Arliquet.

Dans la chapelle faire lire à
haute voix à un des enfants la
prière à Notre Dame d'Arliquet
qui se trouve au verso de la
couverture de ce carnet, avant
de faire tous un beau signe de
croix.

*Arliquet c'est le couronnement
d'une Reine d'un Royaume
différent où le plus grand est
celui qui se fait serviteur.
Arliquet c'est cette couronne
confectionnée et offerte par les
aixois et les habitants des
communes environnantes avec
leurs propres bijoux pour le
couronnement de Notre Dame
d'Arliquet en 1892.*

Il y a des biens précieux qui n'ont pas de prix.

Que pensez-vous d'une couronne de sourires?

Ou encore d'une couronne de copains ou d'une couronne de
belles vacances?

DÉCOUVRIR
ARLIQUET c'est:
RESTER SIMPLE
OFFRIR
REPARTIR

Choisir ce que l'on a de plus
précieux dans la vie pour en
remercier Dieu devant Marie
couronnée.

4^{ème}
chemin

Un SAUVEUR ... JÉSUS CHRIST

Marchez vers la statue du sacré cœur de Jésus:

Dieu qui aime et nous ouvre les bras.

Prenez à gauche et découvrez la grotte de la passion.

Arrêtez-vous.

Tout à l'heure les pommiers « pèlerins » vous inviteront à les suivre vers le chemin de croix.

Activités plus !!!!

La suite de la grotte, c'est le chemin de croix. Montez-y avec les plus grands.

S'arrêter avant le pont pour remarquer qu'on ne voit plus le parc et la chapelle de la même façon qu'en bas. Chaque station comporte un médaillon et une explication qui vous fait découvrir le dernier chemin de Jésus. Elle est planté d'une variété de buis, tout jeune celui-ci est planté pour 3 siècles et symbolise l'éternité.

Avec des petits, faites très attention, les abords de la passerelle ne sont pas encore bien sécurisé!!!

Arliquet, c'est ce chemin que chacun peut tracer, qui se laisse deviner.

Arliquet, c'est ce chemin un peu raide, loin de notre confort, qui grimpe et nous invite à prendre de la hauteur.

Devant la grotte:

Cette scène se passe avant l'arrestation de Jésus dans un jardin appelé JARDIN DES -----

(des Oliviers)

DÉCOUVRIR ARLIQUET

c'est:

PRENDRE de la HAUTEUR

GRAVIR un CHEMIN

FAIRE MÉMOIRE

A quelle phrase du « Notre Père » vous fait penser la réponse de Jésus?

(Que ta volonté soit faite)

5^{ème}
chemin

PEUPLE de SAINTl' ESPRIT de DIEU

Approchez-vous de la chapelle.

Regardez la finesse des clochetons et le contraste de la pierre calcaire avec la brique.

Admirez le travail de la brique.

Rentrez de nouveau dans la chapelle en pèlerins .

Activités plus !!!!

Aller un jour voir le gisant en pierre d'un évêque mort en 1325 qui se trouve dans la cathédrale de Limoges.

Venir en famille aux ostensions.
(voir l'année sur le 6ème chemin)

*Arliquet, c'est cette chapelle construite grâce aux dons de tous.
Arliquet, c'est cette chapelle qui nous étonne, nous oblige à changer de regard et à faire Église.*

Sur le côté de la chapelle, dans quatre niches vitrées sont placées les reliques des corps de 4 martyrs romains des premiers siècles.

Comment s'appellent les sculptures (ici en cire, mais généralement en pierre), allongées, placées sur un tombeau: des G ----- .

(Réponse: des GISANTS)

On voit dans la chapelle le pape donner les clés de l'Église à St Joseph, puisque celui-ci a été le gardien du plus précieux des trésors: Jésus.

Où?

(au dessus de l'autel de gauche)

DÉCOUVRIR
ARLIQUET c'est:
RENCONTRER
QUITTER
ses HABITUDES
COMMUNIER

des SIGNES qui engagent... ...les SACREMENTS

Admirez la statue de Notre dame d'Arliquet.
L'artiste qui l'a sculptée y a laissé tout son cœur et toute son
espérance, toute sa confiance et sa foi.
Notre Dame nous offre son Fils.

Activités plus !!!!

Toute la vie de Marie est racontée
par les vitraux de la chapelle.
Avec les plus petits chercher Noël,
les bergers...
Avec les plus grands chercher à
reconnaitre les différents épisodes
de sa vie jusqu'à sa montée aux cieux.

*Notre Dame d'Arliquet
nous invite à devenir saints.*

*Arliquet c'est l'exemple
toujours vivant de la
première d'entre nous.*

Donnez les trois couleurs principales de la statue de Notre
Dame d'Arliquet:
Et la couleur de la chapelle?
Chercher à quoi font penser ces couleurs.
Quel geste fait Marie avec ses bras?

En 1858 on organise une première grande procession pour
laquelle Aix est décorée avec fleurs, feuillages, feux de
bengale et lanternes. On va chercher le soir Notre Dame
dans son sanctuaire.
On l'emène à l'église où elle passe la nuit, puis on la
reconduit chez elle le lendemain.

DÉCOUVRIR

ARLIQUET c'est:

S' INTERROGER

CHERCHER

FAIRE CONFIANCE

Tous les 7 ans pour les ostensions
on organise la même procession
pour se rappeler que Notre Dame
protège chacune de nos maison et
famille.

Connaissez-vous la date des
prochaines ostensions ?

Rendez-vous en 2009

La PAROLE ... une BONNE NOUVELLE

Gravissez les marches de la chapelle.
Laisser vous imprégner de son silence puis
approchez-vous de l'autel.

Activités plus !!!!

Racontez un passage des évangiles dont vous vous
souvenez à vos enfants avec vos propres mots.
Avec des petits façon jeu du "téléphone":
chuchoter à l'oreille d'un premier enfant: "Bonne
Nouvelle: Dieu nous aime", qui doit le répéter à un
autre, puis à un autre....Pour le final dire tous
ensemble la bonne nouvelle.
Avec des plus grands, le message peut être écrit et
chacun le continuer par une phrase. S'en servir de
retour à la maison pour une prière dimanche prochain.

*Arliquet,
c'est ce lieu
retiré et calme,
propice à la
réflexion.
et à l'écoute de
la parole Dieu...
à la prière. . .*

La bible nous apprend que depuis Abraham et les prophètes
Dieu ne cesse de dialoguer avec son peuple.
L'autel principal de la chapelle ainsi que celui qui est dédié à
Ste Anne, la mère de Marie, nous présentent les différents
rois et prophètes.
Cherchez Abraham (le marcheur), Moïse (le passeur), David
(le roi chanteur), Isaïe (le prophète).
L'un deux figure sur les deux autels. Lequel?
Roi, musicien, la tradition en a fait l'auteur de ces magnifiques poèmes
religieux que sont les Psaumes de la Bible.

Le psaume I semble écrit pour Arliquet:

« Il est en marche vers Dieu,
l'homme qui aime la loi de Dieu
et la garde dans son cœur nuit et jour.
Il est heureux cet homme.
Il est comme un arbre
planté auprès d'un cours d'eau;
Il portera du fruit
et jamais son feuillage ne sèchera. . . »

DÉCOUVRIR

ARLIQUET c'est:

FAIRE SILENCE

ÉCOUTER

PARLER